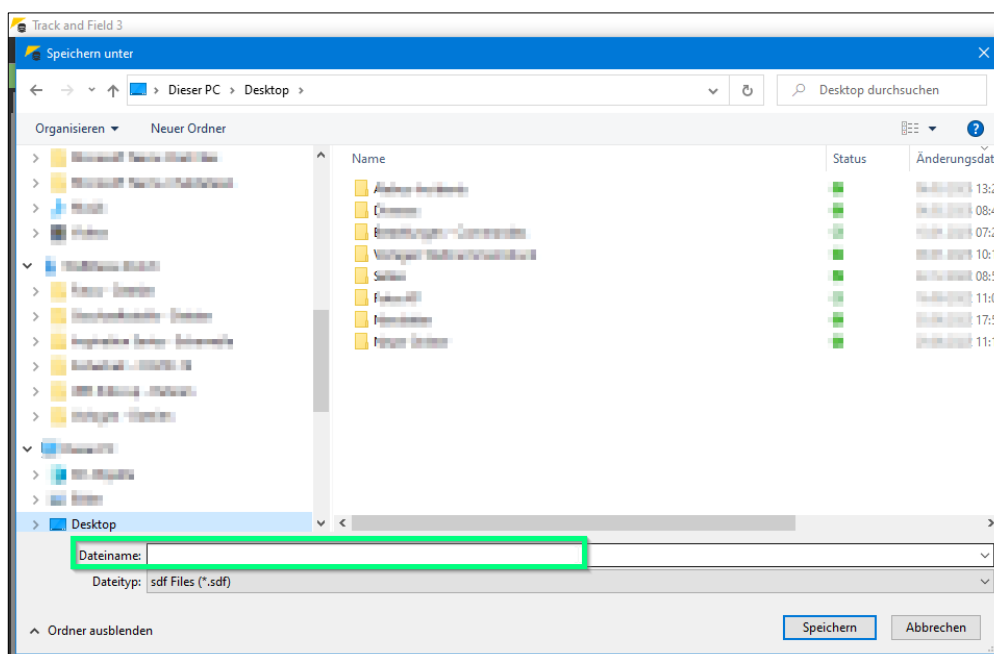
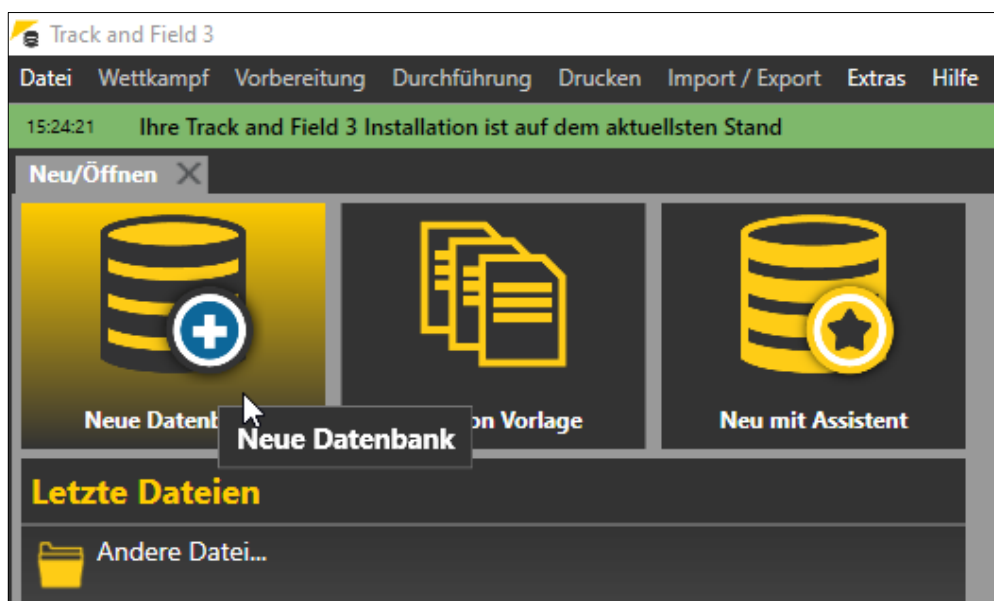


## TAF3 – Einrichtung für UBS Kids Cup

### TAF3 öffnen

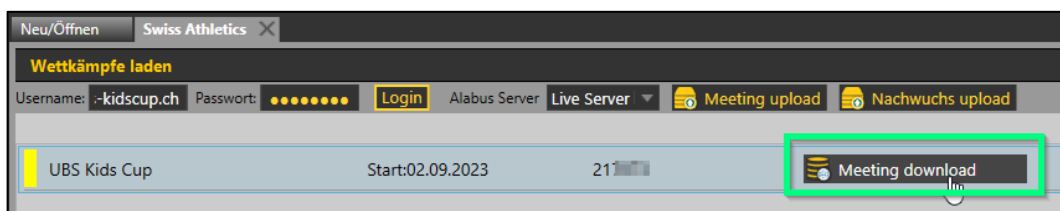
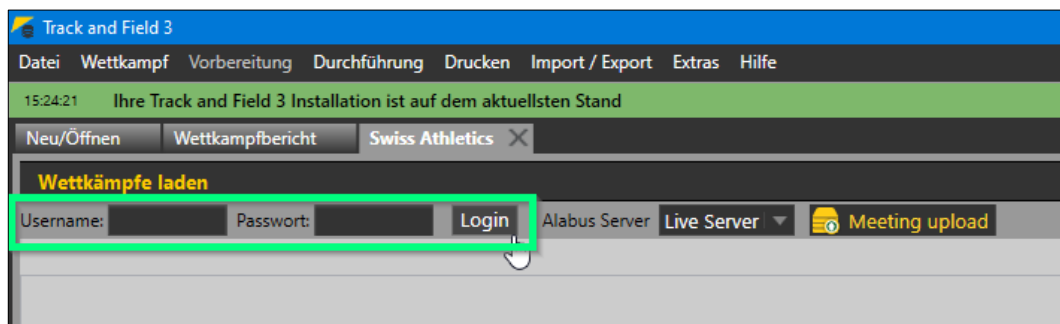
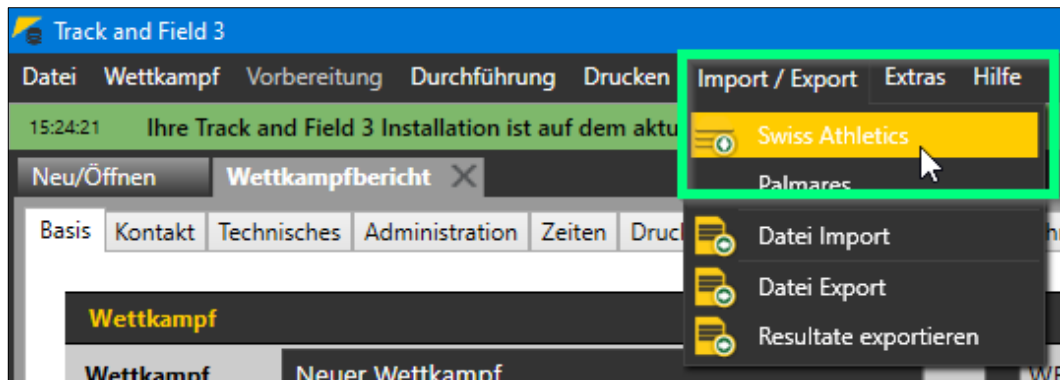
- Öffnen der Anwendung TAF3
- Klick auf «Neue Datenbank»
- Dateiname und Speicherort wählen (nicht in der Cloud oder einem Netzlaufwerk speichern)



## Einloggen & Wettkampf laden

Ab der Saison 2023 kann man sich direkt mit dem Veranstalter-Login für die Nachwuchswettkämpfe von Swiss Athletics (UBS Kids Cup, Visana Sprint, Mille Gruyère) bei Seltec einloggen und den entsprechenden Wettkampf laden.

- Im Menü «Import/Export» > «Swiss Athletics» anwählen
- Einloggen mittels Eingabe des Username und Passwort (selbes Login wie für den **Veranstalterbereich** beim UBS Kids Cup > **nicht mit dem Swiss Athletics-Login**)
- Entsprechenden Wettkampf auswählen und «Meeting download» klicken



## Vorbereitung Wettkampf

- Im Menü «Wettkampf» den «Wettkampfbericht» anwählen und die entsprechenden Wettkampfdaten eintragen (nur im Tab «Basis»). Die Wettkampfnummer kann leer gelassen werden.

The screenshot shows the 'Track and Field 3' software interface. The 'Wettkampfbericht' tab is active, and the 'Basis' sub-tab is selected. The form contains the following data:

Wettkampf	
Wettkampf	UBS Kids Cup
Wettkampf-Nr.	<input type="text"/>
Datum	Von 21.03.2023 Bis 21.03.2023
Meldeschluss	21.03.2023
Typ	Freiluft
	Stadion
Stufe	UBS Kids Cup
Bahnen	Rundbahnen 8 Sprintbahnen 8 Langläufe 16 <a href="#">Bewerbe aktualisieren</a>

Wettbewerbs Daten	
Stadion	<input type="text"/>
PLZ / Ort	<input type="text"/>
Straße	<input type="text"/>
Land	Schweiz
Region (LV)	<input type="text"/>
Regelwerk	SLV - Schweiz
Setzmodus Lauf	SwA-Meeting
Setzmodus Tech	Zufällig

LA.portal	
Uploader-E-Mail	info@ubs-kidscup.ch
Diigit. Stellplatz	<input type="checkbox"/> Fixzeit für Veranstaltung

## Zeitplan anpassen

- Im Menü «Wettkampf» unter «Zeitplan» können Zeiten direkt auf der Zeitplan-Übersicht eingetragen/angepasst werden.

## Nachmeldungen

- Via Menü «Vorbereitungen» > «Meldungen» können Nachmeldungen erfasst werden
- Dazu auf das Feld «Neu» klicken und rechts entweder oben die entsprechenden Daten eingeben oder via «Stammdatensuche» suchen
- Anschliessend unten dem entsprechenden «Bewerb» hinzufügen (ggf. Kategorie unter «Wettkampfeinrichtung» hinzufügen)

Einzel / MK	Staffeln + Teams
3 / 1	0
3 / 1	0
3 / 1	0
3 / 1	0
0 / 0	0

Typ	Bewerb	Klasse	Meldewert	Nenngeld	Info
No	UBS Kids Cup M 12	M 12		Normal	

## Durchführung Wettkampf

- Analog normales Meeting

## Upload Resultate

- Via Menu «Import/Export» > «Swiss Athletics»
- Den durchgeführten UBS Kids Cup anwählen
- Auf «Nachwus upload» klicken
- Die Daten werden direkt in die Datenbank übertragen.  
(Meldung «Upload zu Alabus erfolgreich» wird angezeigt)
- Fertig.

